

Dowiedz się więcej na wspierajmarzenia.pl

Zadanie

Pokoloruj ilustrację, a następnie zabierz kartę pracy do domu i wspólnie z rodzicami wykonaj drugą część zadania.



Zadanie do wykonania w domu

W domu porozmawiaj z rodzicami o oszczędzaniu. Wspólnie zastanówcie się na co możesz oszczędzać pieniądze. Gdy już wybierzeć cel, to razem wykonajcie skarbonkę, w której będziesz odkładał pieniądze. Poproś rodziców o zamieszczenie zdjęcia skarbonki na profilu Centrum Rozwoju Lokalnego na Facebooku.

#DzieciUcząRodziców

Organizator:

Partnerzy:




Dowiedz się więcej na wspierajmarzenia.pl

Zadanie

Pomagać zwierzacom można na wiele sposobów.
Pokoloruj ilustrację i zabierz kartę pracy do domu.

1% TO POMOC DLA ZWIERZAKÓW



KRS: 0000 332 814

Zadanie do wykonania w domu

Wspólnie z rodzicami poczytaj w internecie o tym jak można pomagać zwierzacom.

#DzieciUcząRodziców

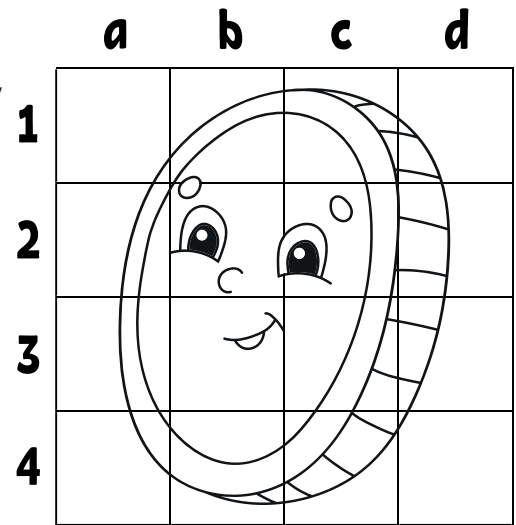
Organizator:

Partnerzy:


Dowiedz się więcej na wspierajmarzenia.pl

Zadanie

Jak już wiesz, jednym z etapów ewolucji pieniądza były monety, które jeszcze dziś są używane. Wzorując się na obrazku po prawej stronie, spróbuj dokończyć obrazek na dole. Następnie pokoloruj obrazki.



a b c d



Zadanie do wykonania w domu

Opowiedz rodzicom o tym, czego nauczyłeś/aś się podczas lekcji „W świecie ekonomii”.

#DzieciUcząRodziców

Organizator:

Partnerzy:

Dowiedz się więcej na wspierajmarzenia.pl

Zadanie

Dzięki prezentacji już wiesz czym jest potrzeba, a czym zachcianka. W tym zadaniu sprawdzimy Twoją wiedzę. Połącz zieloną kredką wszystkie rzeczy, które są potrzebami, a czerwoną wszystkie rzeczy, które są zachciankami.



Zadanie do wykonania w domu

Pokaż rodzicom swoją kartę pracy i porozmawiaj z nimi o potrzebach i zachciankach. Zastanówcie się wspólnie, co jeszcze może być potrzebą. Wasz wspólny pomysł narysujcie w wolnym kwadracie, który znajduje się powyżej (nad domkiem).

#DzieciUcząRodziców

Organizator:

Partnerzy: