





## Ogólnopolska akcja edukacyjna „Dzieci uczą rodziców”

To realizowana z powodzeniem od roku szkolnego 2019/2020 akcja edukacyjna, wspierająca proces edukacji dzieci w tak istotnych obszarach jak bezpieczeństwo czy ekologia.

Tematyka lekcji w ramach akcji jest niezwykle rozległa i obejmuje takie dziedziny jak: historia, astronomia, kultura i tradycja, ekologia i ochrona środowiska czy bezpieczeństwo (w różnych obszarach). W ramach akcji zgłoszone placówki każdego miesiąca otrzymują darmowe materiały dydaktyczne do przeprowadzenia lekcji. Akcja jest adresowana do przedszkoli i klas 1-3 szkół podstawowych.

### CELE AKCJI

„Celem głównym akcji jest zachęcenie rodziców do zwiększenia ilości czasu poświęcanego na **naukę z dziećmi**”

#### DZIECI



Wsparcie procesu edukacji najmłodszych w tak istotnych obszarach jak bezpieczeństwo czy ekologia oraz promocja zdrowego trybu życia

#### NAUCZYCIELE



Dostarczenie darmowych materiałów dydaktycznych do prowadzenia lekcji w ramach akcji i po jej zakończeniu

#### RODZICE



Zmotywowanie rodziców do wspólnej nauki z dziećmi na tematy będące przedmiotem lekcji w ramach akcji



#DzieciUcząRodziców  
[www.wspierajmarzenia.pl](http://www.wspierajmarzenia.pl)



# O akcji „Dzieci uczą rodziców”



Centrum Rozwoju Lokalnego jako organizacja pożytku publicznego aktywnie organizuje i wspiera inicjatywy prospołeczne adresowane do odbiorców w różnym wieku. CRL wspiera edukację dzieci w tak ważnych obszarach jak bezpieczeństwo czy ekologia, pomaga dorosłym zdobyć nowe umiejętności i doświadczenie ułatwiające odnalezienie się na rynku pracy, prowadzi zbiórki środków na leczenie i rehabilitację osób dotkniętych przez los. Centrum Rozwoju Lokalnego dużą uwagę przywiązuje do aktywizacji seniorów. W swoich działaniach CRL aktywnie wspiera przedsięwzięcia ukierunkowane na pomoc zwierzętom.

REALIZOWANE INICJATYWY



WOLONTARIAT




#DzieciUcząRodziców  
[www.wspierajmarzenia.pl](http://www.wspierajmarzenia.pl)



18 grudnia 2018 roku we współpracy z **Komendą Wojewódzką Policji w Katowicach**, w ramach akcji “Ze Sznupkiem bezpiecznie w drodze” **ustanowiliśmy rekord Polski w jednoczesnym kolorowaniu w wielu lokalizacjach**. Jednocześnie **18 801 dzieci** kolorowało wizerunek Sznupka – maskotki śląskiej policji. Celem inicjatywy “Ze Sznupkiem bezpiecznie w drodze” było zwiększenie poziomu bezpieczeństwa dzieci w ruchu drogowym.

# Centrum Rozwoju Lokalnego



#DzieciUcząRodziców  
[www.wspierajmarzenia.pl](http://www.wspierajmarzenia.pl)



**Partnerzy akcji  
„Dzieci uczą rodziców”**



LEKCJA 8

# Zielona Ziemia







## Podczas tej lekcji:

- poznasz takie terminy jak ekologia, segregacja odpadów i recycling
- dowiesz się jak prawidłowo segregować odpady
- poznasz zasady dbania o środowisko naturalne i naszą planetę
- dowiesz się jak ważne są pszczoły dla naszego środowiska

**Autor  
prezentacji:**

**DAWID WIEJATA**

koordynator akcji  
„Dzieci uczą rodziców”



# Ekológia







Ja wiem!  
Ekologia to trawa i  
ptaki. To przyroda!

Drogie dzieci, z czym  
Wam się kojarzy  
słowo  
„Ekologia”?

Ekologia to nauka,  
która bada wszystkie  
zjawiska zachodzące  
w przyrodzie.



#DzieciUcząRodziców  
[www.wspierajmarzenia.pl](http://www.wspierajmarzenia.pl)



# Czym jest ekologia?



Ekologia bada  
zależności  
między organizmami a  
środowiskiem, w  
którym one żyją.



Ekologia jest nauką.  
Zajmuje się  
przyrodą.



#DzieciUcząRodziców  
[www.wspierajmarzenia.pl](http://www.wspierajmarzenia.pl)

# Ekologia jest nauką!



# Segregacja odpadów







**Segregacja odpadów** to zbieranie odpadów do specjalnie oznakowanych pojemników, z podziałem na rodzaj materiałów (surowców) z których zostały wyprodukowane.

#DzieciUcząRodziców  
[www.wspierajmarzenia.pl](http://www.wspierajmarzenia.pl)

# Czym jest segregacja odpadów?



#DzieciUcząRodziców  
[www.wspierajmarzenia.pl](http://www.wspierajmarzenia.pl)

# Kolory pojemników na odpady






## Do niebieskiego pojemnika wyrzucamy:



opakowania z papieru, karton,  
tekturę (także falistą)  
katalogi, ulotki, prospekty  
gazety i czasopisma  
papier szkolny i biurowy,  
zadrukowane kartki  
zeszyty i książki  
papier pakowy  
torby i worki papierowe



PAPIER



#DzieciUcząRodziców  
[www.wspierajmarzenia.pl](http://www.wspierajmarzenia.pl)

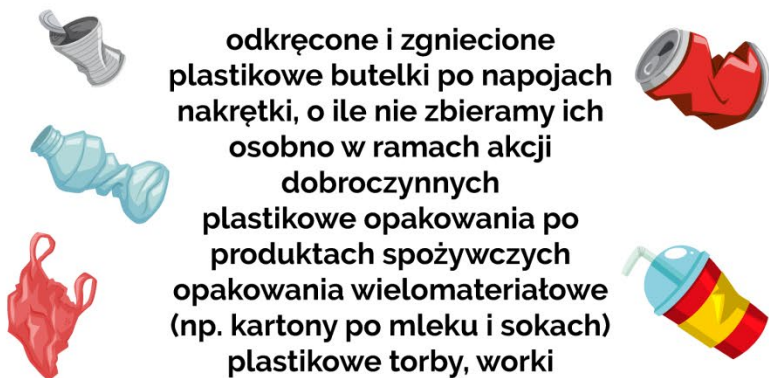


# Pojemnik niebieski: PAPIER





Do żółtego pojemnika wyrzucamy:



odkręcone i zgniecione  
plastikowe butelki po napojach  
nakrętki, o ile nie zbieramy ich  
osobno w ramach akcji  
dobroczynnych  
plastikowe opakowania po  
produktach spożywczych  
opakowania wielomateriałowe  
(np. kartony po mleku i sokach)  
plastikowe torby, worki



#DzieciUcząRodziców  
[www.wspierajmarzenia.pl](http://www.wspierajmarzenia.pl)

**Pojemnik żółty: METAL I TWORZYWA SZTUCZNE**



Do zielonego pojemnika wyrzucamy:



butelki i słoiki po napojach  
i żywności  
(w tym butelki po napojach  
alkoholowych  
i olejach roślinnych)  
szklane opakowania  
po kosmetykach (jeżeli nie są  
wykonane z trwale  
połączonych kilku surowców)



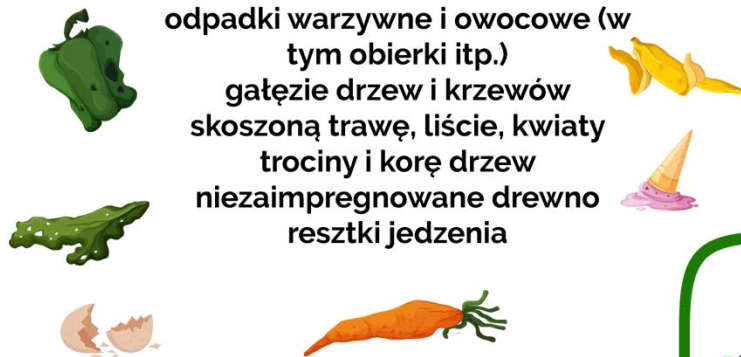
#DzieciUcząRodziców  
[www.wspierajmarzenia.pl](http://www.wspierajmarzenia.pl)

# Pojemnik zielony: SZKŁO





## Do brązowego pojemnika wyrzucamy:



odpadki warzywne i owocowe (w tym obierki itp.)  
gałęzie drzew i krzewów  
skoszoną trawę, liście, kwiaty  
trociny i korę drzew  
niezaimpregnowane drewno  
resztki jedzenia

**Bioodpadów  
nie wyrzucamy  
w reklamówkach!**  
Bioodpady wyrzucamy bez  
opakowania lub  
w specjalnych torbach.



#DzieciUcząRodziców  
[www.wspierajmarzenia.pl](http://www.wspierajmarzenia.pl)

# Pojemnik brązowy: BLOODPADY



Do szarego pojemnika wyrzucamy:

Do pojemnika z odpadami zmieszanymi należy wrzucać wszystko to, czego nie można odzyskać w procesie recyklingu, z wyłączeniem **odpadów niebezpiecznych**.



**Odpady niebezpieczne** to odpady, które po przedostaniu się do środowiska mogą stanowić zagrożenie dla ludzi, zwierząt i innych form życia.

ZMIESZANE



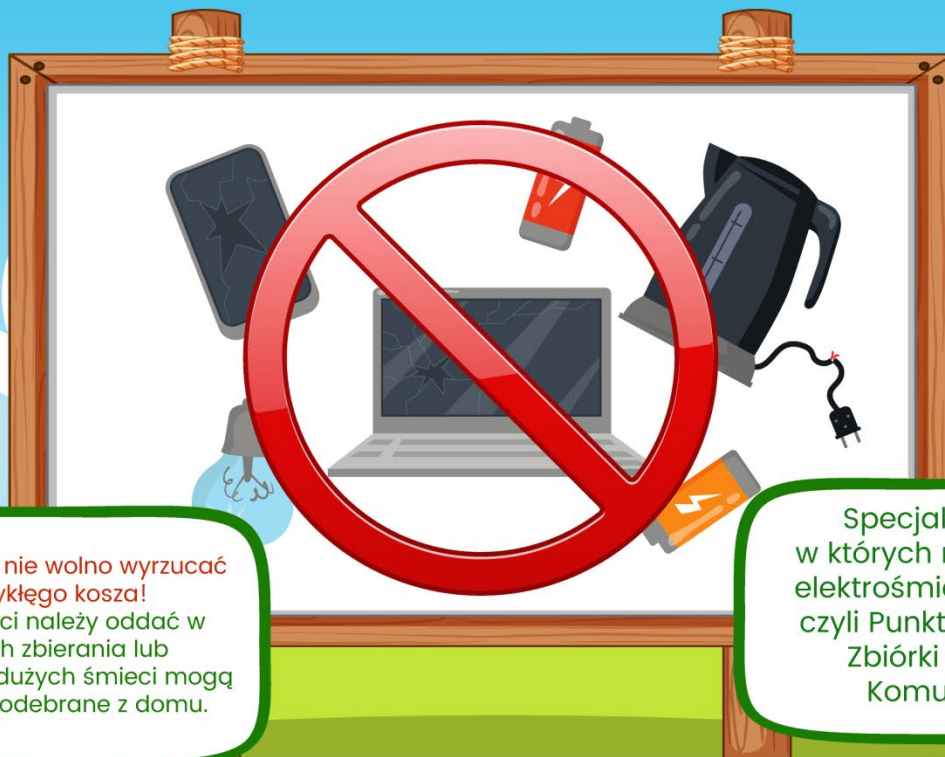
#DzieciUcząRodziców

[www.wspierajmarzenia.pl](http://www.wspierajmarzenia.pl)

Pojemnik szary: ZMIESZANE



Elektrośmieci **nie wolno wyrzucać do zwykłego kosza!**  
Elektrośmieci należy oddać w punktach zbierania lub w przypadku dużych śmieci mogą one zostać odebrane z domu.



Specjalne punkty, w których można oddać elektrośmieci to PSZOK-i czyli Punkty Selektywnej Zbiórki Odpadów Komunalnych.



#DzieciUcząRodziców  
[www.wspierajmarzenia.pl](http://www.wspierajmarzenia.pl)



# Gdzie wyrzucać „elektrośmieci”?





**RECYCLING** to powtórne wykorzystanie pozyskanych odpadów, które zostają przetworzone, a z uzyskanego w ten sposób materiału stworzony zostaje nowy produkt.



#DzieciUcząRodziców  
[www.wspierajmarzenia.pl](http://www.wspierajmarzenia.pl)


# Czym jest „recycling”?

# Jak dbać o Ziemię?





SEGREGUJ  
ODPADY



OSZCZĘDZAJ  
WODĘ

OPIEKUJ SIĘ  
ZWIERZĘTAMI



SPRZĄTAJ ŚWIAT


By zrobić coś dobrego dla naszej planety naprawdę nie trzeba wiele - wystarczy stosować się do kilku zasad, a Ziemia będzie zdrowsza.

#DzieciUcząRodziców  
[www.wspierajmarzenia.pl](http://www.wspierajmarzenia.pl)

# Jak zadbać o Ziemię w 8 krokach?



KORZYSTAJ  
Z BIDONÓW  
NA PICIE



WIĘCEJ DRZEW,  
WIĘCEJ ŻYCIA



Stosuj się do tych 8 kroków, a skorzystamy na tym wszyscy! Dzięki Tobie będzie mniej odpadów, a to droga do poprawy stanu środowiska naturalnego.



#DzieciUcząRodziców  
[www.wspierajmarzenia.pl](http://www.wspierajmarzenia.pl)



# Jak zadbać o Ziemię w 8 krokach?



# Znaczenie pszczół dla środowiska i człowieka







Dzięki pszczołom  
rośliny produkują  
więcej nasion i  
owoców.

Pszczoły są czynnikiem  
pozwalającym  
na przetrwanie  
niektórych  
gatunków roślin.



#DzieciUcząRodziców  
[www.wspierajmarzenia.pl](http://www.wspierajmarzenia.pl)

# Znaczenie pszczoł dla środowiska i człowieka





- Sadź i siej rośliny (np. w ogródku czy na balkonie)
- Dbaj o środowisko naturalne
- Zapewnij pszczołom dostęp do wody
- Chronź siedliska pszczoł
- Edukuj i rozmawiaj z innym o znaczeniu pszczoł dla człowieka

Zastanawiasz się co możesz zrobić by chronić pszczoły?  
W drewnianej ramce zamieściliśmy kilka porad.



#DzieciUcząRodziców  
[www.wspierajmarzenia.pl](http://www.wspierajmarzenia.pl)

# Znaczenie pszczoł dla środowiska i człowieka



1. Przyleciała pszczoła,  
Na kwiatek niebieski,  
Lecz on jest skażony,  
Lecą pszczole łezki.

2. Usiadła zmartwiona,  
Na kwiatek różowy,  
Nektaru tu nie ma,  
On jest plastykowy!

3. Załamana leci dalej.  
Jest gdzieś ogród kwiatów żywych?!  
Nie robi, przecież sztucznego miodu,  
Potrafi robić, tylko prawdziwy!



#DzieciUcząRodziców  
[www.wspierajmarzenia.pl](http://www.wspierajmarzenia.pl)



# Wiersz „Zmartwienie pszczoły”





5. Kilkanaście minut,  
Tak na trawie leży,  
Poruszyła się troszeczkę,  
Gdy poczuła zapach świeży.



4. Musi wykonać zadanie,  
Znaleźć kwiaty pachnące.  
Zmęczony się jej skrzydełka,  
Upadła na łące.

6. Pszczole, co raz lepiej,  
Już oprzytomniała,  
Szybko z żywych kwiatów,  
Nektar pozbierała.

#DzieciUcząRodziców  
[www.wspierajmarzenia.pl](http://www.wspierajmarzenia.pl)



# Wiersz „Zmartwienie pszczoły”

7. W domku zwanym ulem,  
Gdzie mieszkanko miała,  
Nektar na miód przerobiła,  
I ludziom go dała.



8. Miodem serce można wzmocnić,  
Będzie zdrowe długie lata,  
Gdyby pszczoł zabrakło,  
Byłby koniec świata!



9. Chrońmy pola, chrońmy łąki,  
Wokół „chemii” dosyć!  
Gdyby pszczoły mówić mogły,  
Chciałyby nas o to prosić!



#DzieciUcząRodziców  
[www.wspierajmarzenia.pl](http://www.wspierajmarzenia.pl)

# Wiersz „Zmartwienie pszczoły”



# Zadanie do wykonania!



- Wspólnie z rodziną wykonaj zdjęcie, na którym pokazujecie jak wspólnie **dbacie o Ziemię**
- Poproś rodziców o zamieszczenie zdjęcia w komentarzu na profilu Centrum Rozwoju Lokalnego na Facebooku – [fb.com/centrum.rozwoju.lokalnego](https://fb.com/centrum.rozwoju.lokalnego)
- Zdjęcia należy zamieszczać pod specjalnym wpisem, który pojawi się na profilu **22 kwietnia 2022r.**





Poznaj wyjątkową grę Ekomemory „Świat zwierząt” na stronie partnera akcji „Dzieci uczą rodziców” [www.ewerro.pl](http://www.ewerro.pl)

„Świat zwierząt” to wyjątkowa gra, dzięki której dzieci mogą poznać zwierzęta zamieszkujące teren Polski, a także ich domy.



#DzieciUcząRodziców  
[www.wspierajmarzenia.pl](http://www.wspierajmarzenia.pl)



# Ekomemory „Świat zwierząt” – poznaj grę na [www.ewerro.pl](http://www.ewerro.pl)



Dziękujemy  
za uwagę!

