




### Zadanie do wykonania podczas lekcji

Połącz odpowiednim kolorem (**niebieski** — Policja, **pomarańczowy** — Straż Pożarna, **Czerwony** — Pogotowie) numery alarmowe z przedstawicielami służb i pojazdami ratunkowymi. Następnie pokoloruj ilustrację.

999

997

998



### Zadanie do wykonania z rodzicami w domu

Wspólnie z rodzicami wykonaj planszę (np. rysunek) z najważniejszymi numerami alarmowymi. Następnie umieść przygotowaną pracę w widocznym miejscu.

Poproś rodziców o wysłanie zdjęcia planszy na adres e-mail: [edu@crl.org.pl](mailto:edu@crl.org.pl)

Zdjęcia wszystkich nadesłanych prac zostaną zamieszczone na profilu

Centrum Rozwoju Lokalnego na Facebooku: [facebook.com/centrum.rozwoju.lokalnego](https://facebook.com/centrum.rozwoju.lokalnego)



### Drogi rodzicu!

Chcesz otrzymywać darmowe materiały edukacyjne?

Zeskanuj kod QR lub wejdź na stronę:

[e-wolontariat.org/darmowe\\_zadania](https://e-wolontariat.org/darmowe_zadania)

by dowiedzieć się więcej!